



LEGENDA: KOLEJE LINOWE FACILITIES

- A**  Kasprowy Wierch
- B**  Gąsienicowa*
- C**  Goryczkowa*

* Krzesiówkowa Kolej Linowa czynna w sezonie zimowym. Skilifts open only during winter season.

TRASY NARCIARSKIE SKI AREAS

- 1**  Gąsienicowa
 - 2**  Goryczkowa
- trasy trudne - dla zaawansowanych narciarzy




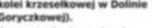





NARTOSTRADY SKI TRAILS

 przez Dolinę Goryczkową do Kuźnic

SZLAKI NARCIARSKIE SKI ROUTES

-  dwukierunkowy
-  jednokierunkowy

SZLAKI PIESZE ROUTES

-  
 -  
 -  
 -  
- * Podejście do dolnej stacji kolei (otwarte w okresie funkcjonowania kolei krzesiówkowej w Dolinie Goryczkowej). Access to the lower level of the chairlift (open only during functioning of the chairlift in Goryczkowa Valley).
-  najkrótsze podejście skitrawowe na Kasprowy Wierch